


# *myMMX TC* Quick guide

Smartmobil  
(Android och iOS)

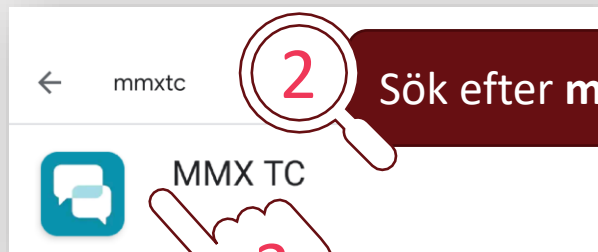


## Installera *myMMX TC*



1

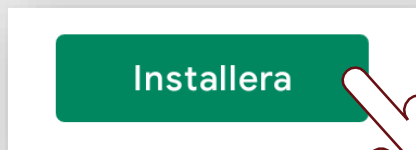
Öppna App Store  
eller Google Play



2

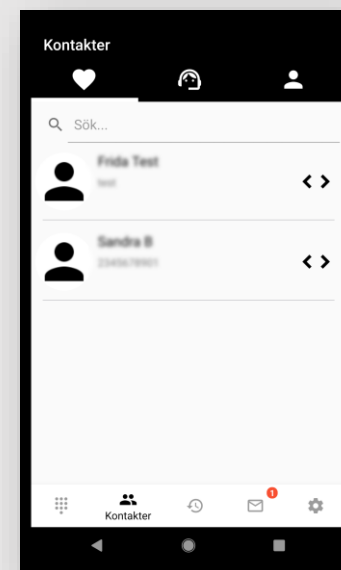
Sök efter **mmx tc**

3




4

## Starta *myMMX TC*



# Logga in första gången




Användarnamn

Lösenord

LOGGA IN

1  Skriv in användarnamn

2  Skriv in lösenord

3 

Välkommen till myMMX

Välkommen till nya myMMX. För att snabbt komma igång, följ denna guide och gör dina val.

FORTSÄTT

nsamlad information

Kameran för videosamtal

Mikrofonen för ljudsamtal

Platsmarkering vid nödsamtal

Dina behörighetsinställningar

Bevilja Kamerabehörigheter

Bevilja Mikrofonbehörigheter

Bevilja Positioneringsbehörigheter

KLART!

4 

5 

6 

7 

8 

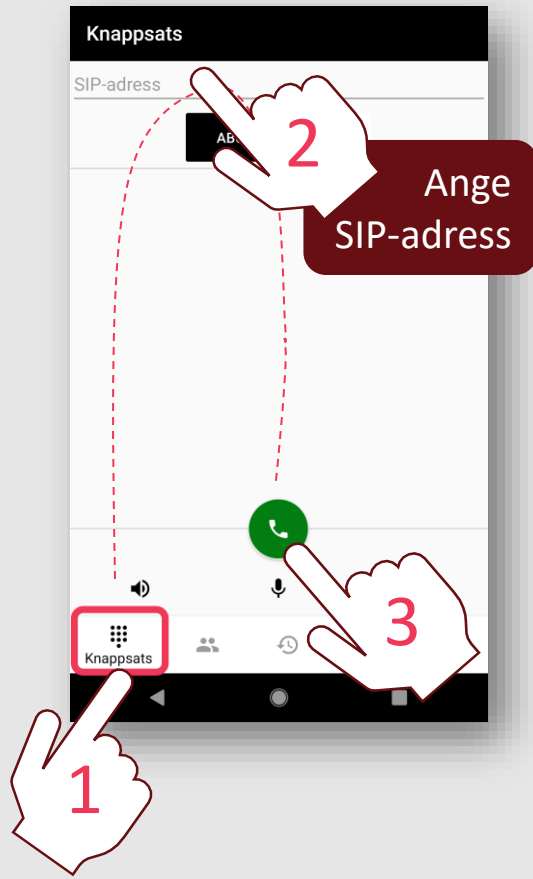
9 

Bevilja behörigheter:

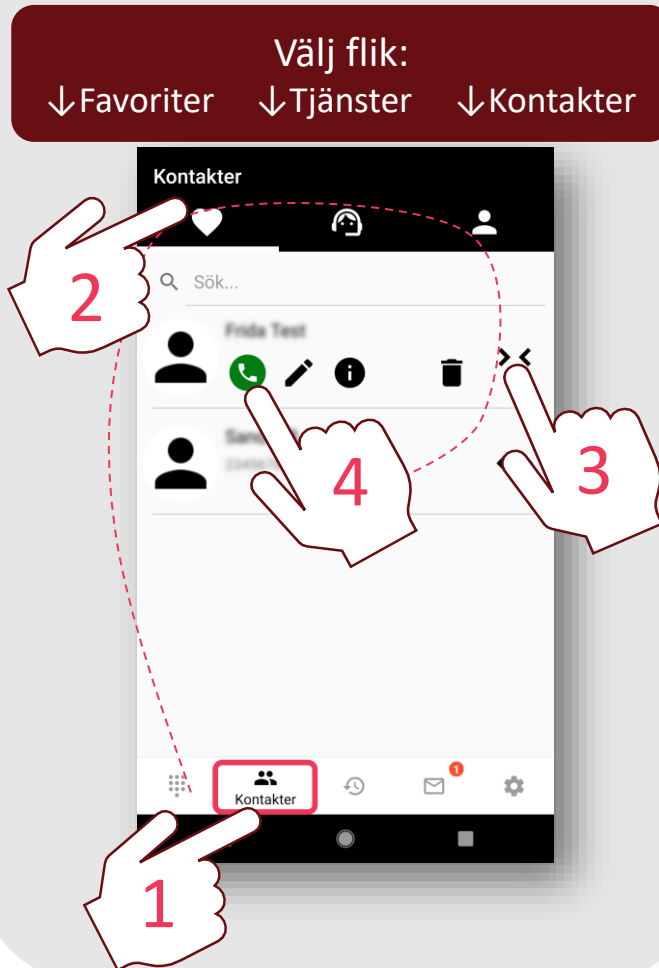
- Kamera
- Mikrofon
- Plats (för 112)
- Aviseringar (iPad)

# Ring upp

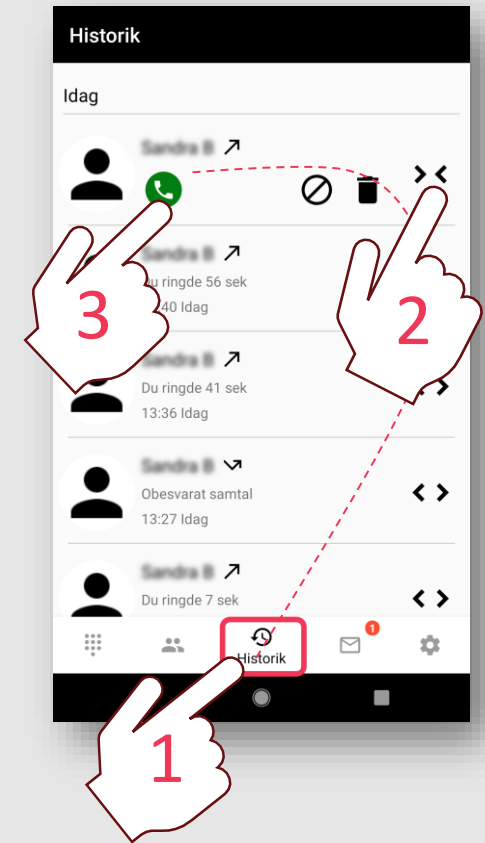
## ...via knappsats



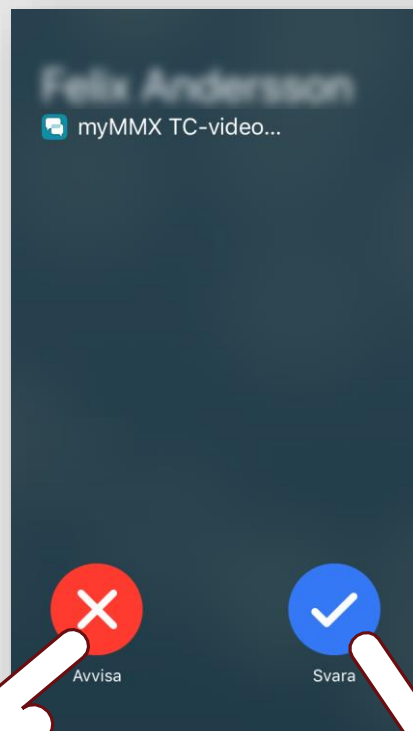
## ...via kontakter



## ...via historik



# Svara på samtal



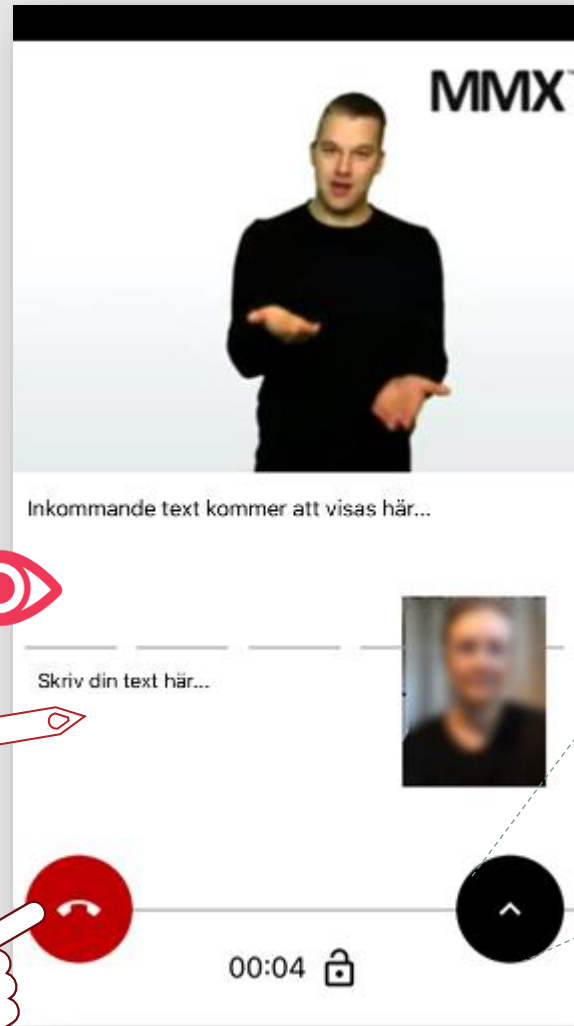
 Avvisa samtal

Svara på samtal 

# Visa meddelande



# Under samtalet



Läs inkommande text



Skriv din text här




✗ Lägg på



- T Förvald text
- T Vit text på grå bakgrund
- ✗ Ingen text

Mikrofon på/av

Ljud på/av



Video på/av

Riktning på kameran

DTMF – Knappsats på/av

- Person icon Din videos position
- Muted icon Visa inte din video