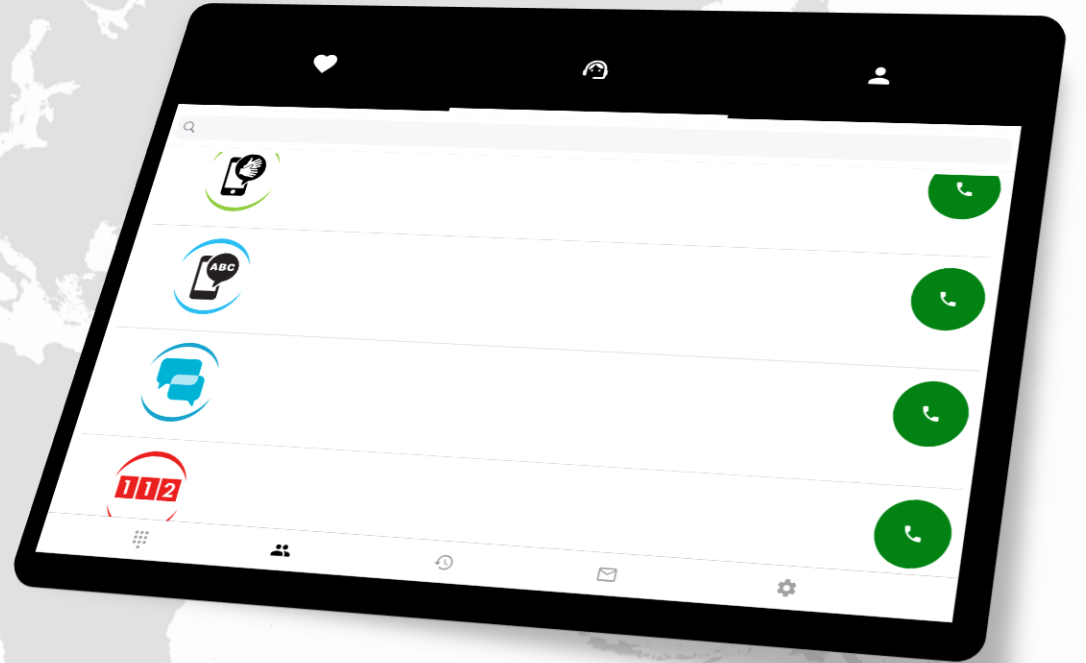


myMMX TC Quick guide

Surfplatta
(Android och iOS)

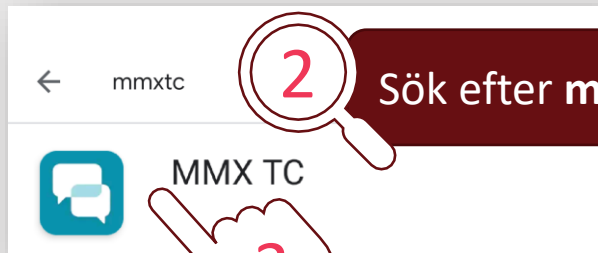


Installera *myMMX TC*



1

Öppna App Store
eller Google Play



2

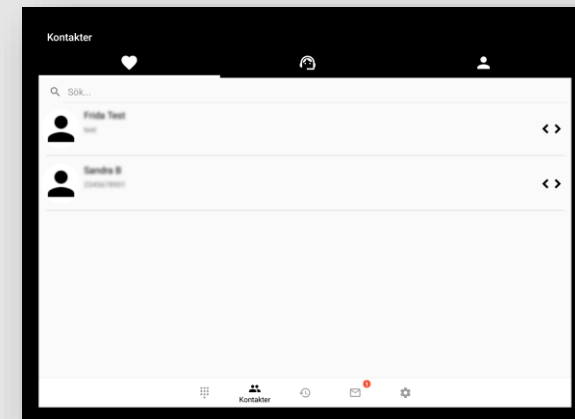
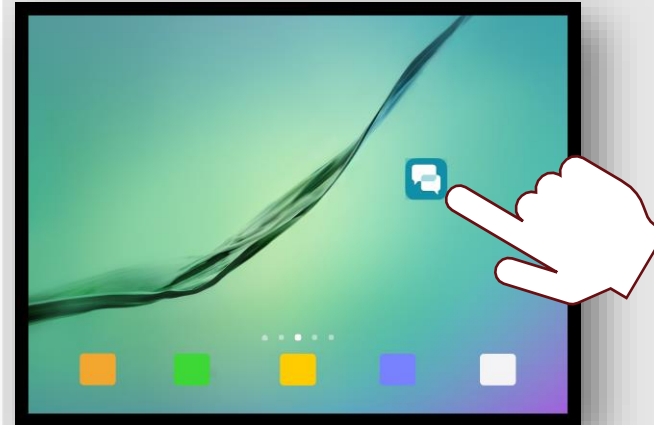
Sök efter **mmx tc**

3


Installera

4

Starta *myMMX TC*



Logga in första gången



Användarnamn

Lösenord

LOGGA IN

1  Skriv in användarnamn

2  Skriv in lösenord



Välkommen till myMMX

Välkommen till nya myMMX. För att snabbt komma igång, följ denna guide och gör dina val.

...samlad information

...amera för videosamtal

...mikrofonen för ljudsamtal

...ering vid nödsamtal

Dina behörighetsinställningar

Bevilja Kamerabehörigheter

Bevilja Mikrofonbehörigheter

Bevilja Positioneringsbehörigheter

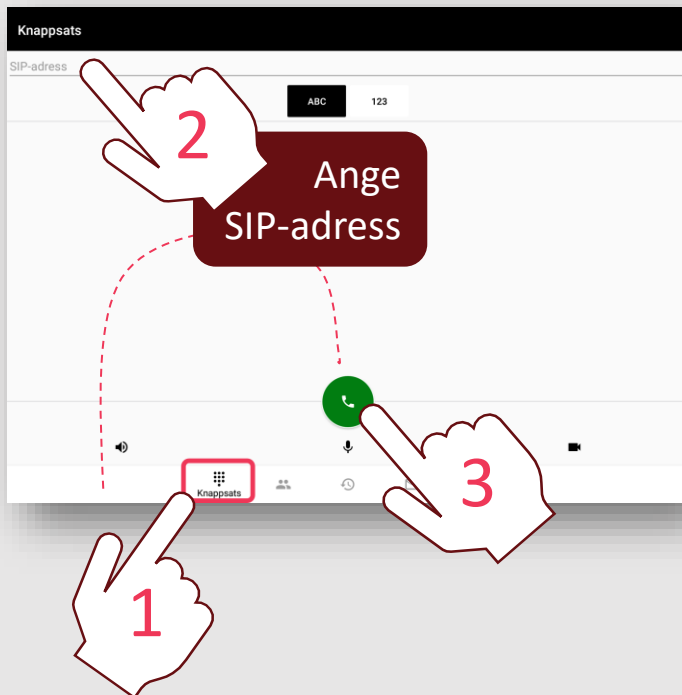
KLART!



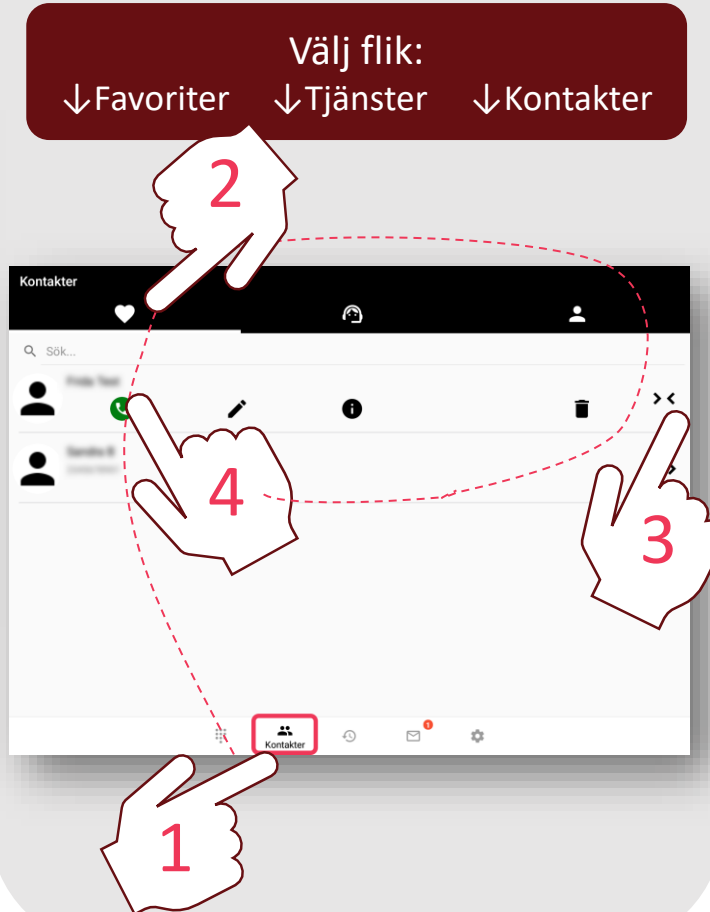
- Bevilja behörigheter:
- Kamera
 - Mikrofon
 - Plats (för 112)
 - Aviseringar (iPad)

Ring upp

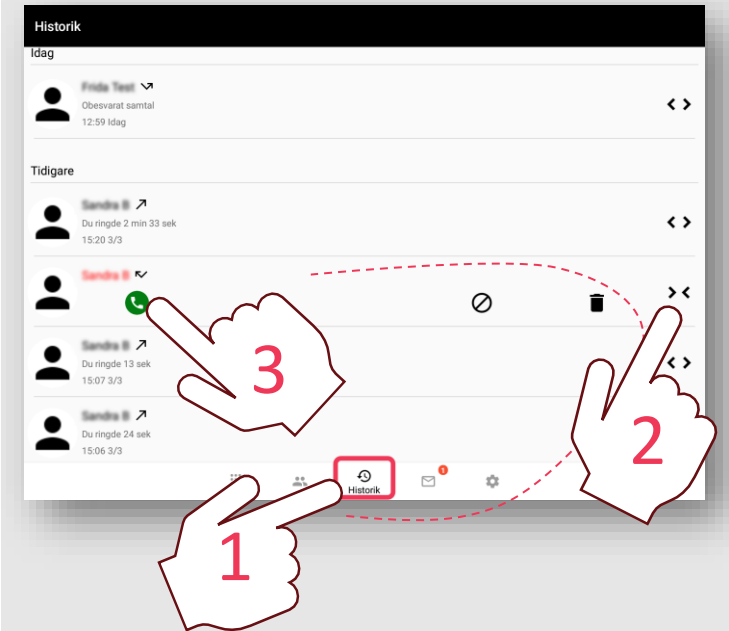
...via knappsats



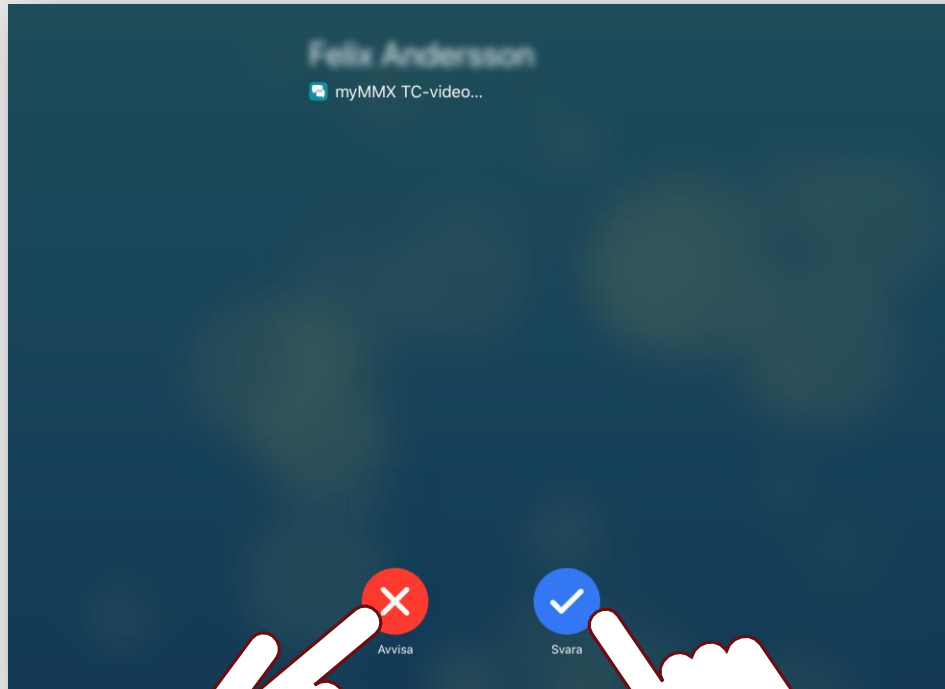
...via kontakter



...via historik



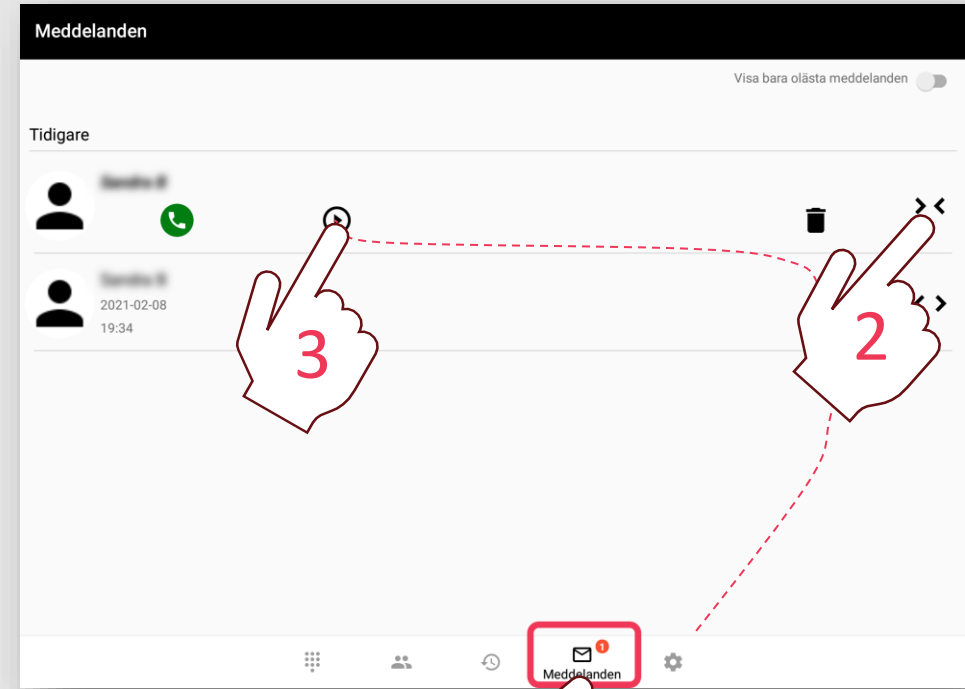
Svara på samtal



 Avvisa samtal

Svara på samtal 

Visa meddelande



Under samtalet

The image shows a video call interface with several callouts explaining different features:

- Lägg på**: A red button with a white 'X' icon, pointing to a red circular button on the video call interface.
- Läs inkommande text**: A red button with an eye icon, pointing to the 'Inkommande text kommer att visas här...' area.
- Skriv din text här**: A red button with a pencil icon, pointing to the 'Skriv din text här...' text input area.
- Förvald text**: A green button with a 'T' icon, pointing to the first text input field.
- Vit text på grå bakgrund**: A green button with a 'T' icon, pointing to the second text input field.
- Ingen text**: A green button with a crossed-out 'T' icon, pointing to the third text input field.
- Mikrofon på/av**: A green button with a microphone icon, pointing to the microphone control.
- Ljud på/av**: A green button with a speaker icon, pointing to the audio control.
- Video på/av**: A green button with a video camera icon, pointing to the video control.
- DTMF / Knappsats på/av**: A green button with a keypad icon, pointing to the DTMF control.
- Riktning på kameran**: A green button with a camera icon, pointing to the camera rotation control.
- Din videos position**: A green button with a person icon, pointing to the video position control.
- Visa inte din video**: A green button with a crossed-out person icon, pointing to the 'hide video' control.